

Medienmitteilung

Sperrfrist: 9. August 2023, bis 17.00 Uhr MEZ

Erklärende Bildlegenden zu den Grafiken im Paper

Figure 1: Asylsuchende aus der Ukraine geniessen von allen Geflüchteten die höchste Unterstützung. Bei Geflüchteten aus anderen Ländern gibt es kaum Unterschiede.

Figure 2: Die Grafik zeigt, wie gross der Einfluss von bestimmten Eigenschaften auf die Aufnahmebereitschaft ist. Verglichen werden die neuen Resultate aus dem Jahr 2022 (Mitte), mit denen aus der Befragung von 2016 (links). In der rechten Spalte ist die Differenz dargestellt.

Figure 3: Der Prozentsatz der akzeptierten Asylsuchendenprofile in den Jahren 2016 und 2022 aufgeschlüsselt nach Ländern, in denen die Umfrage stattfand. Die Aufnahmebereitschaft blieb stabil und stieg in den meisten Ländern sogar leicht.

Figure 4: Die Studie verglich die Veränderung in der Aufnahmebereitschaft zwischen 2016 und 2022 in Bezug auf Ukrainer:innen (orange) und Asylsuchenden aus anderen Ländern (grün, linke Spalte). In Bezug auf die Religionszugehörigkeit zeigt sich, dass christliche Asylsuchende gegenüber muslimischen bevorzugt werden, diese Differenz über die Jahre 2016-2022 aber stabil geblieben ist (rechte Spalte). Die Solidarität mit ukrainischen Flüchtlingen geht nicht auf Kosten anderer Gruppen.

Figure 5: Die Aufnahmebereitschaft hängt von der politischen Einstellung der Befragten ab. Trotz Unterschiede stieg die Unterstützung für Geflüchtete zwischen 2016 und 2022 sowohl im linken als auch im rechten Spektrum in ganz Europa. Eine zunehmende Polarisierung ist nicht sichtbar.

Die Grafiken stammen aus dem Paper, bitte beachten Sie das Copyright:

Kirk Bansak, Jens Hainmueller, Dominik Hangartner. 'Europeans' support for refugees of varying background is stable over time'. Nature, August 2023.

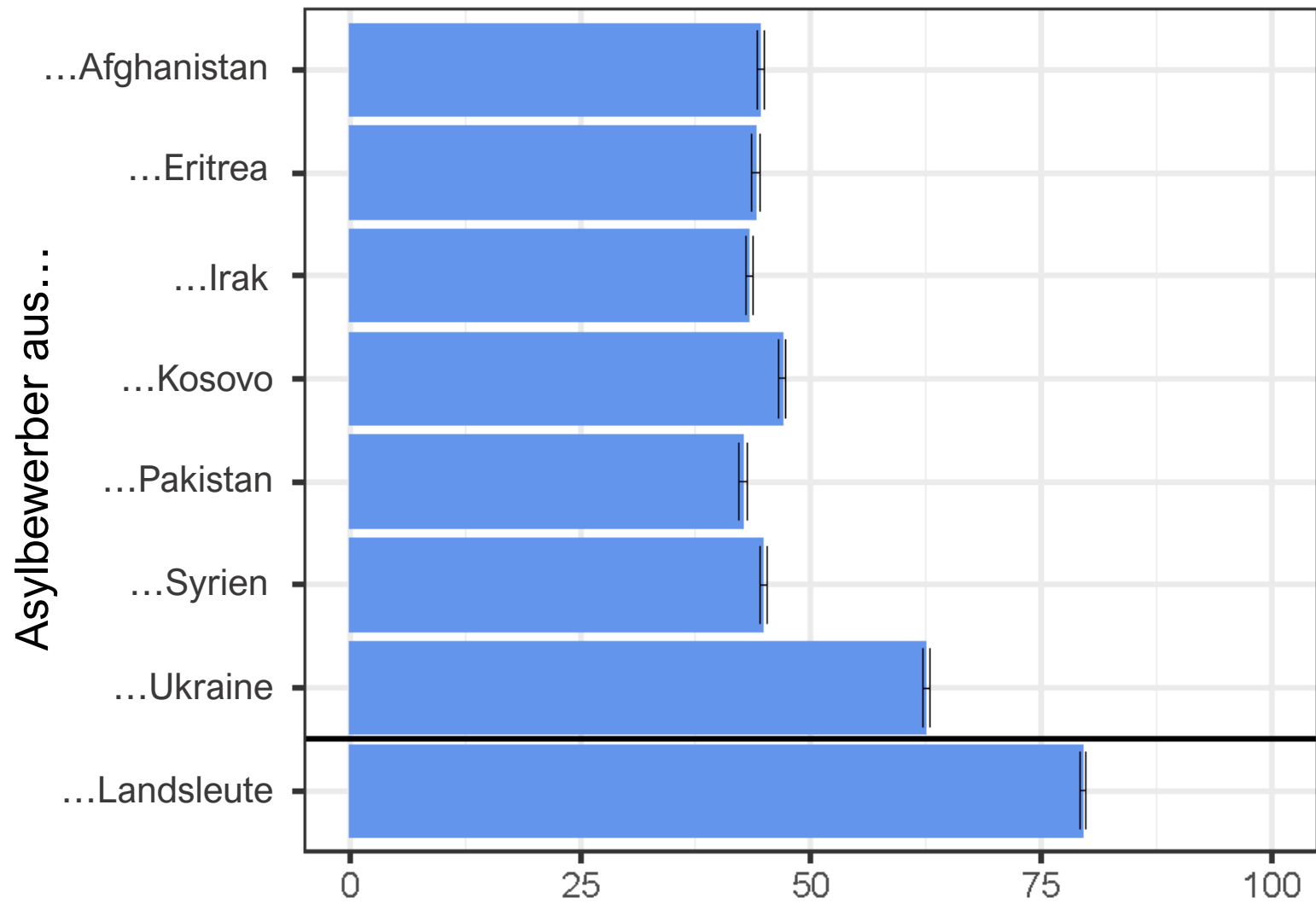
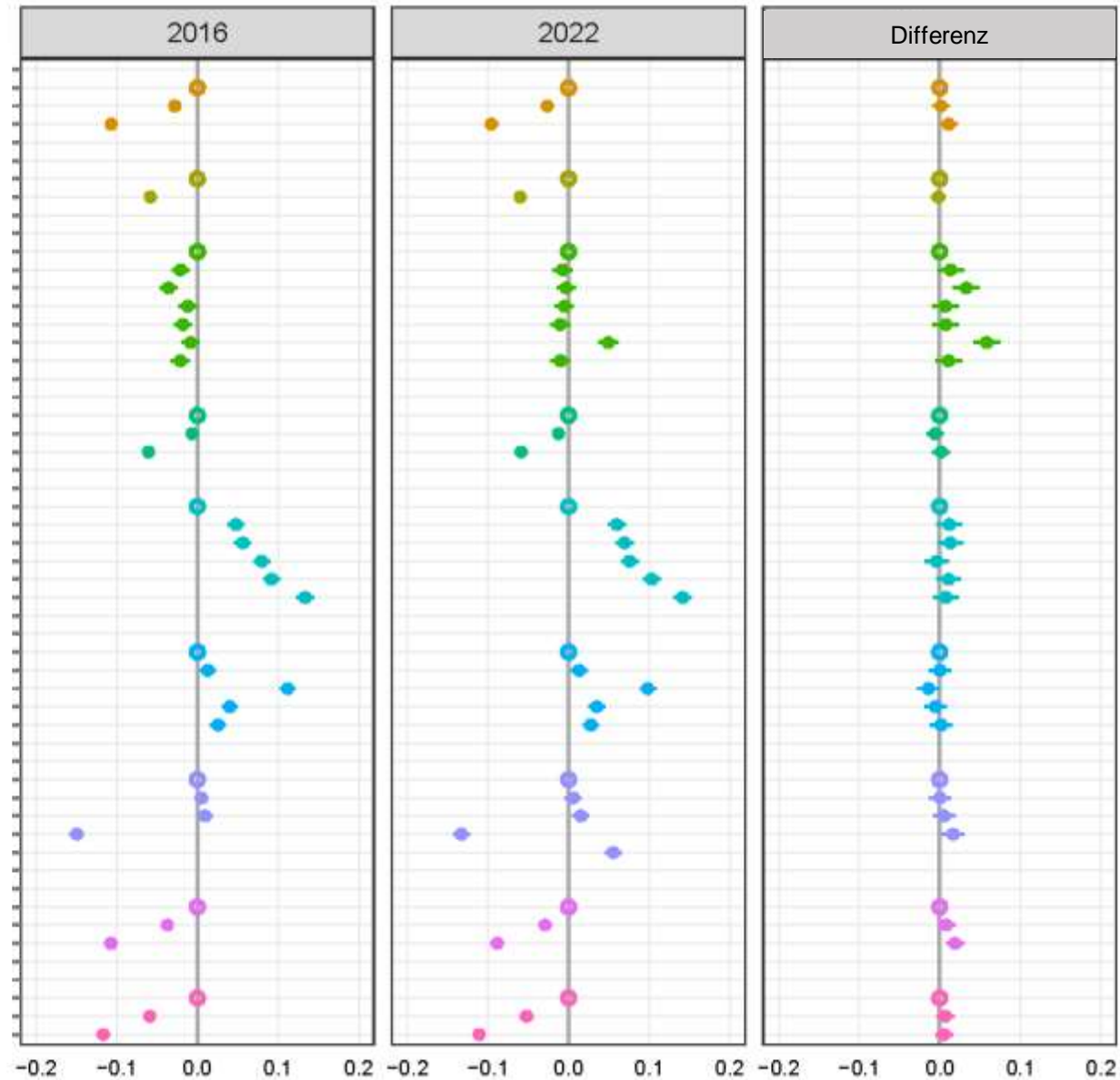


Figure 1

Mittlerer Wert des Gefühlsthermometers

Figure 2

- Asyl-Zeugnis**
 - Keine Ungereimtheiten
 - Geringfügige Unstimmigkeiten
 - Grössere Unstimmigkeiten
- Geschlecht**
 - Weiblich
 - Männlich
- Herkunftsland**
 - Syrien
 - Afghanistan
 - Kosovo
 - Eritrea
 - Pakistan
 - Ukraine
 - Irak
- Alter**
 - 21 Jahre
 - 38 Jahre
 - 62 Jahre
- Vulnerabilität**
 - Keine
 - PTBS
 - Opfer von Folter
 - Keine überlebende Familie
 - Beeinträchtigung
- Migrationsgrund**
 - Politische Verfolgung
 - Religiöse Verfolgung
 - Ethnische Verfolgung
 - Wirtschaftliche Möglichkeiten
 - Krieg
- Religion**
 - Christlich
 - Agnostisch
- Sprachkenntnisse**
 - fließend
 - gebrochen
 - keine



Auswirkung auf die Wahrscheinlichkeit der Wahl

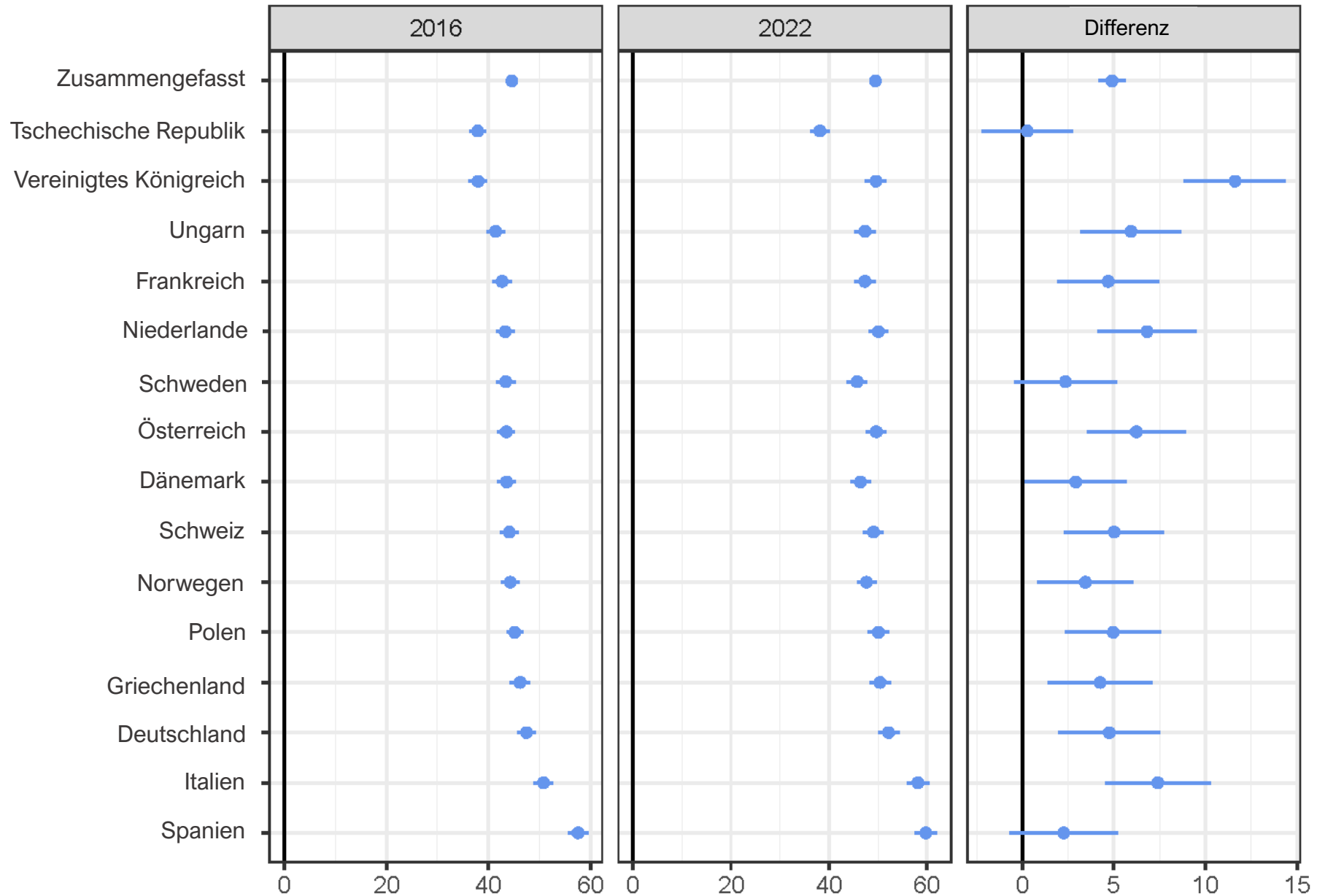


Figure 3

Anteil der akzeptierten Asylbewerberprofile in Prozent

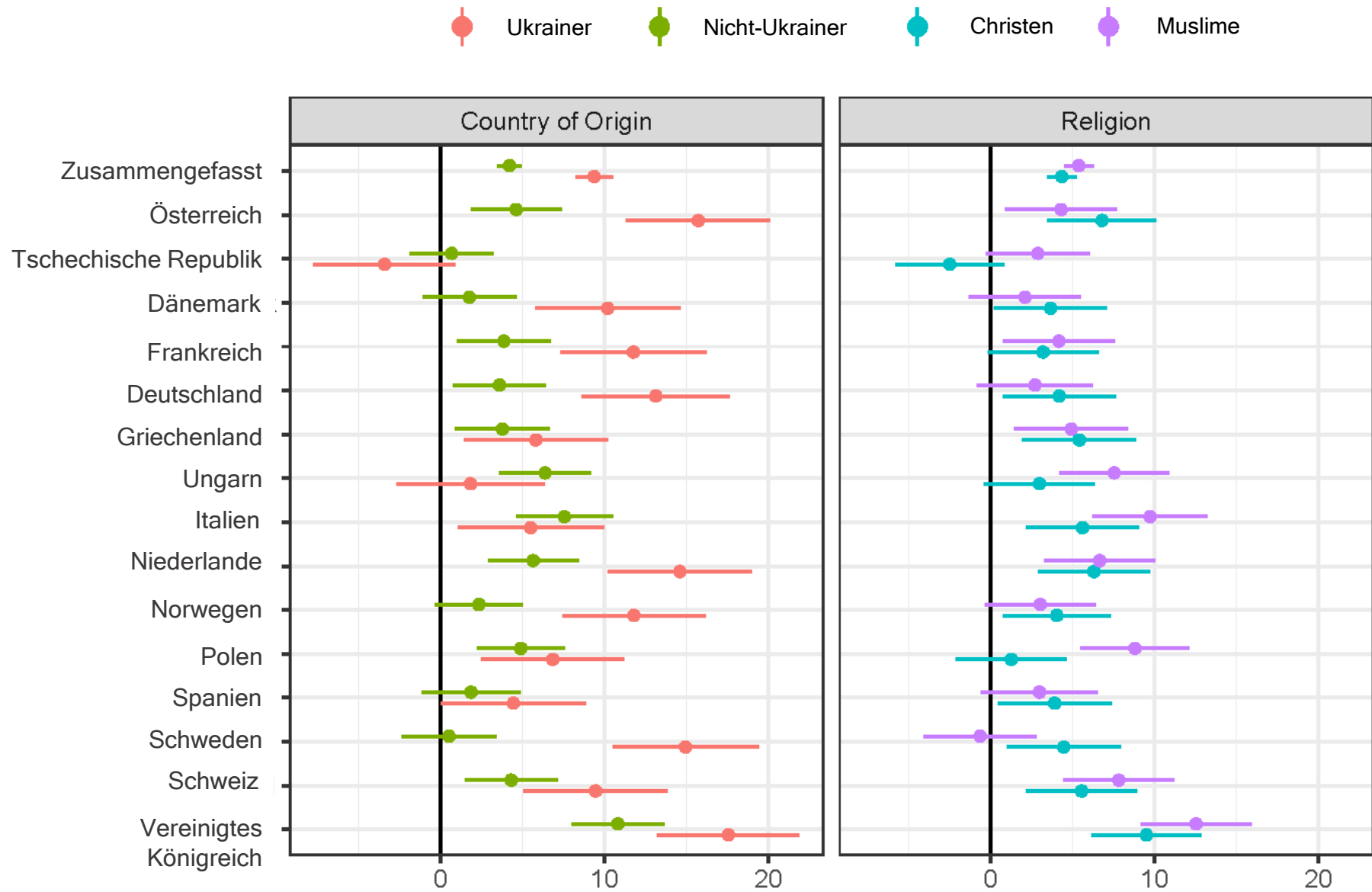


Figure 4

Prozentualer Unterschied bei den akzeptierten Asylbewerberprofilen (2022 vs. 2016)

Figure 5

Politische Einstellung der Befragten

links rechts

